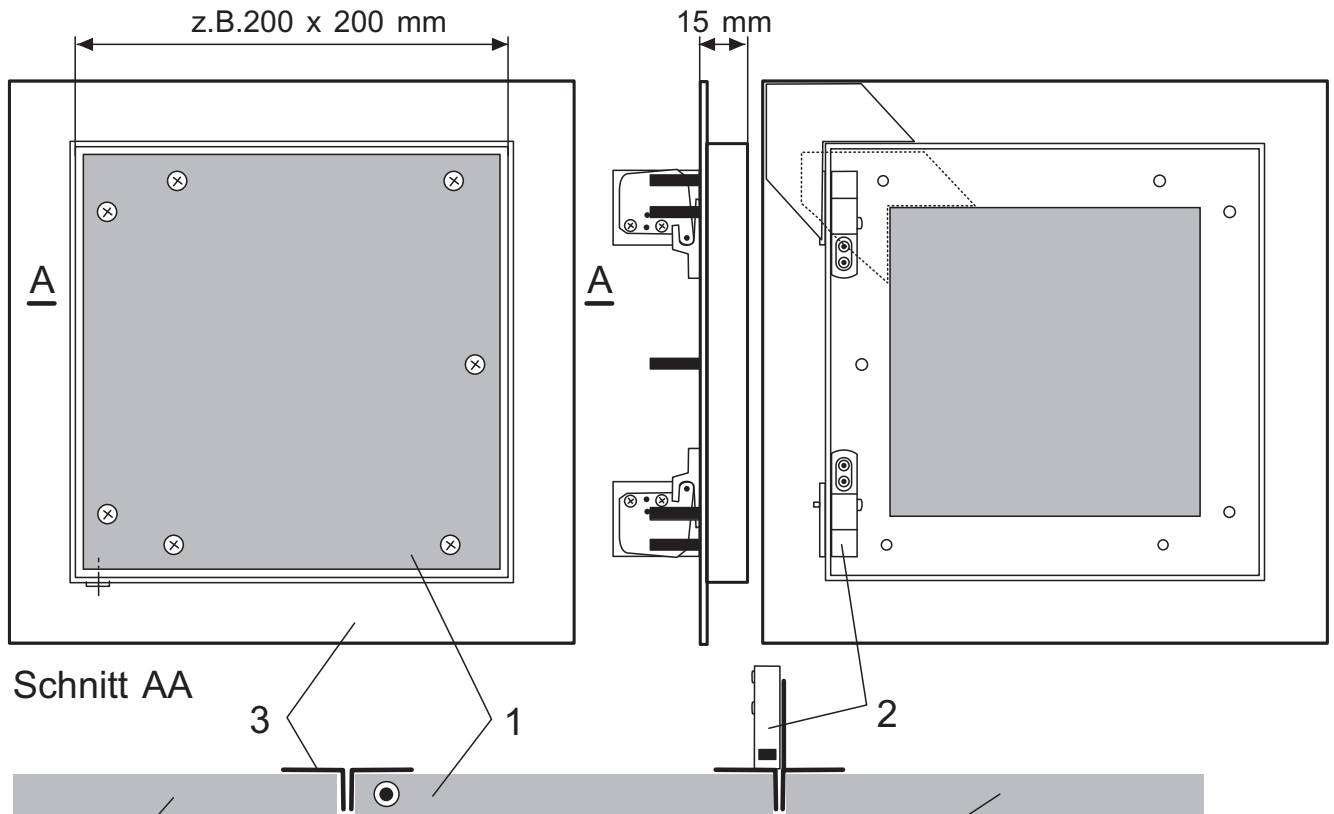
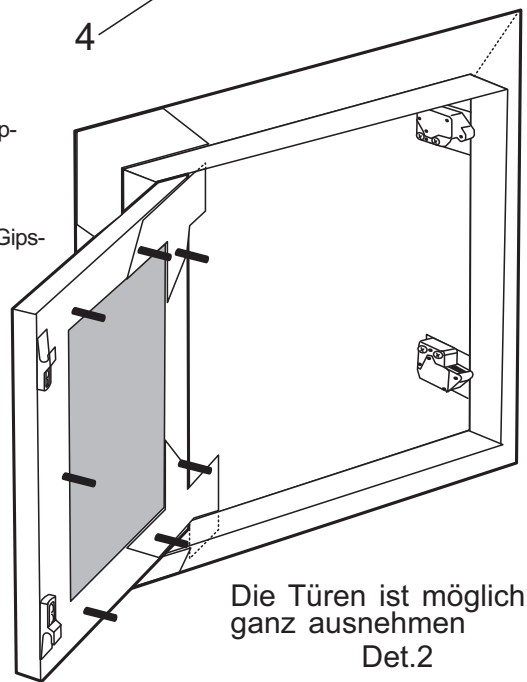
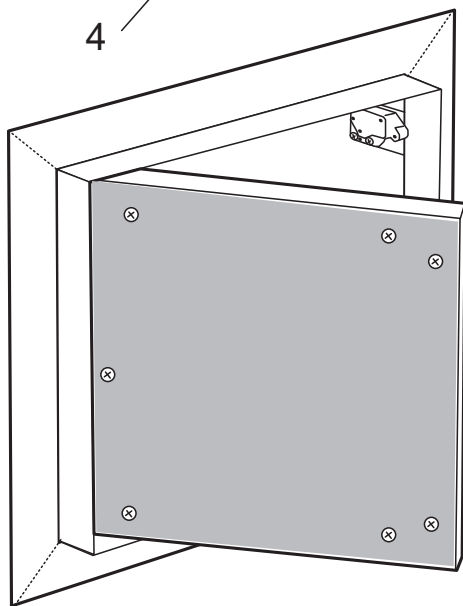


Sanitär - Systeme für Trockenausbau



Schnitt AA

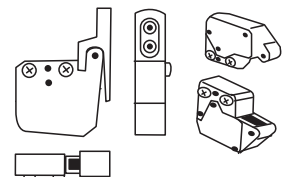


- 1 1.Qu-REVI Klappe mit GKBI-Einlage
- 2 Automatik-Federschnapp-Verschluss (Mini-Latch)
- 3 Alu-Winkelprofile 2 mm
- 4 Gipskartondecke oder Gipskartonwand (Sichtseite)

Die Türen ist möglich ganz ausnehmen
Det.2

1.Qu-REVI-Klappe aus Alu-Winkelprofilen 2 mm mit Schnappverschluss und bereits montierter GKBI-Einlage 12,5 mm, F - O, für Wand und Decke geeignet.

Die oben beschriebene REVI-Klappe ist bis 43 mm GKBI-Einlage lieferbar! Sondergrößen sind lieferbar!



Technische Änderungen im Rahmen der Weiterentwicklung sowie Irrtum und Druckfehler vorbehalten!



Bernhard Neumaier
intrasan® Sanitärsysteme
 Wiesenweg 2
94428 EICHENDORF

Telefon:
 09952 / 905020
Telefax:
 09952 / 905021
Autotelefon:
 0171 77 58 33 8